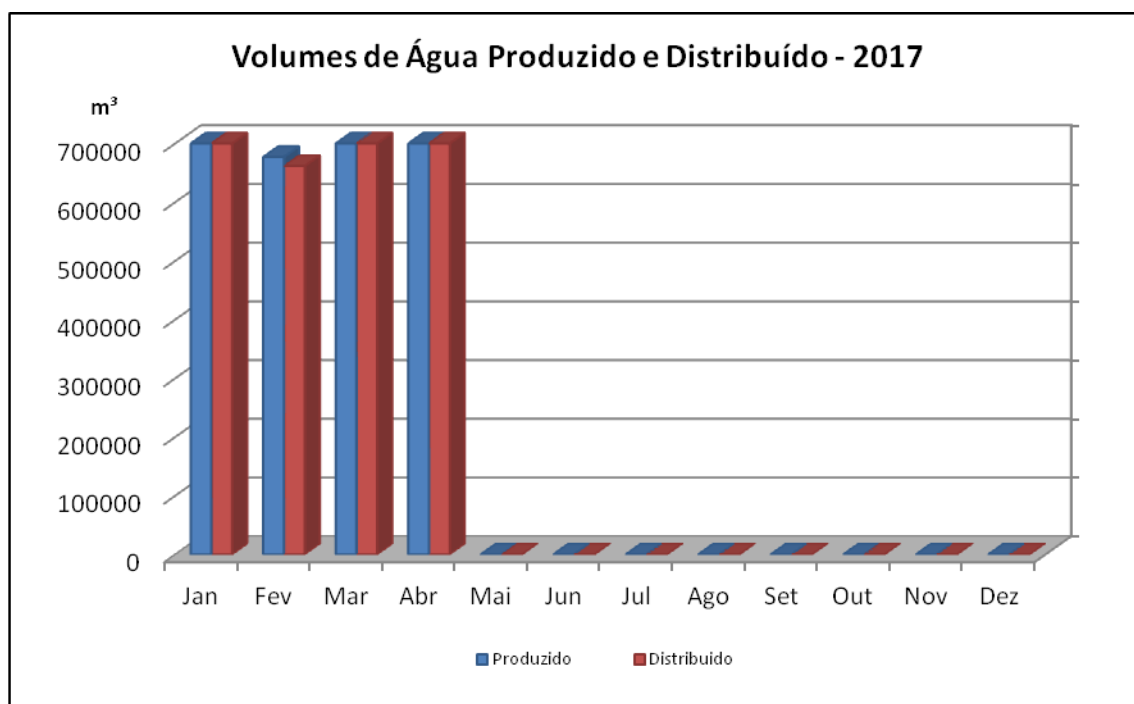


ESTAÇÃO DE TRATAMENTO DE ÁGUA
RELATÓRIO MENSAL
MÊS DE ABRIL DE 2017

Caldas Novas, 20 de Maio de 2017.

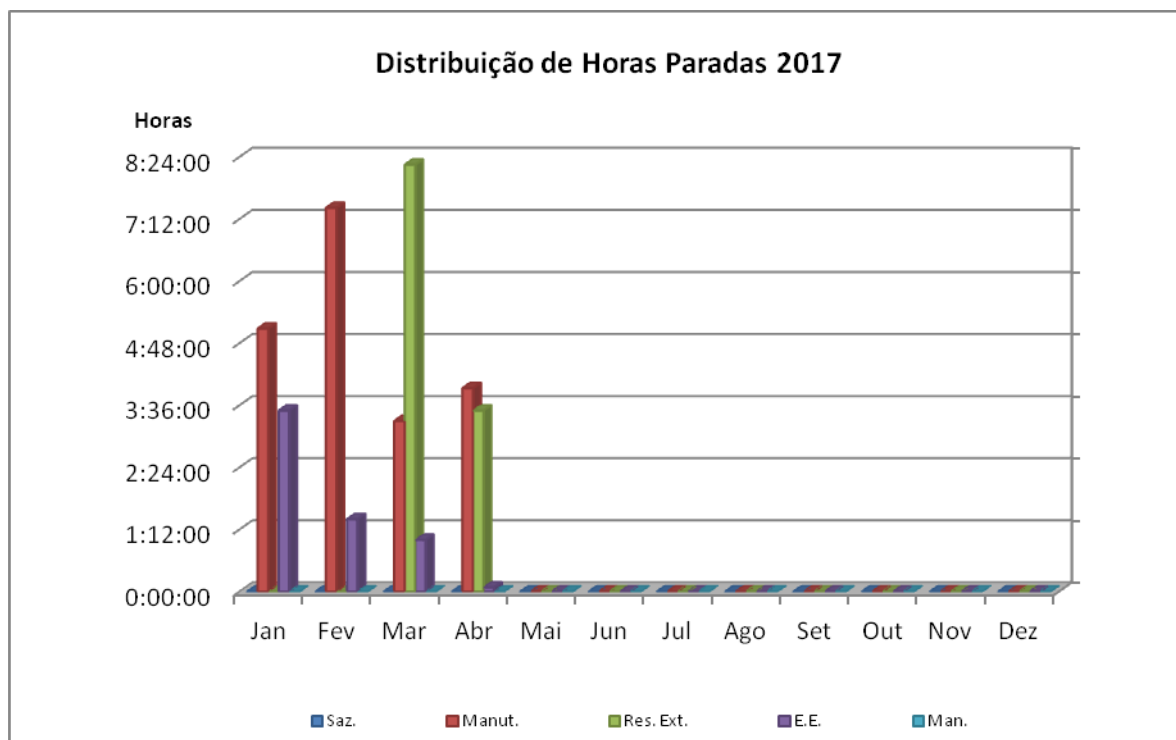
Resumo de informações referentes ao mês de Abril de 2017, geradas pela Estação de Tratamento de Água.

1- Produção de Água:



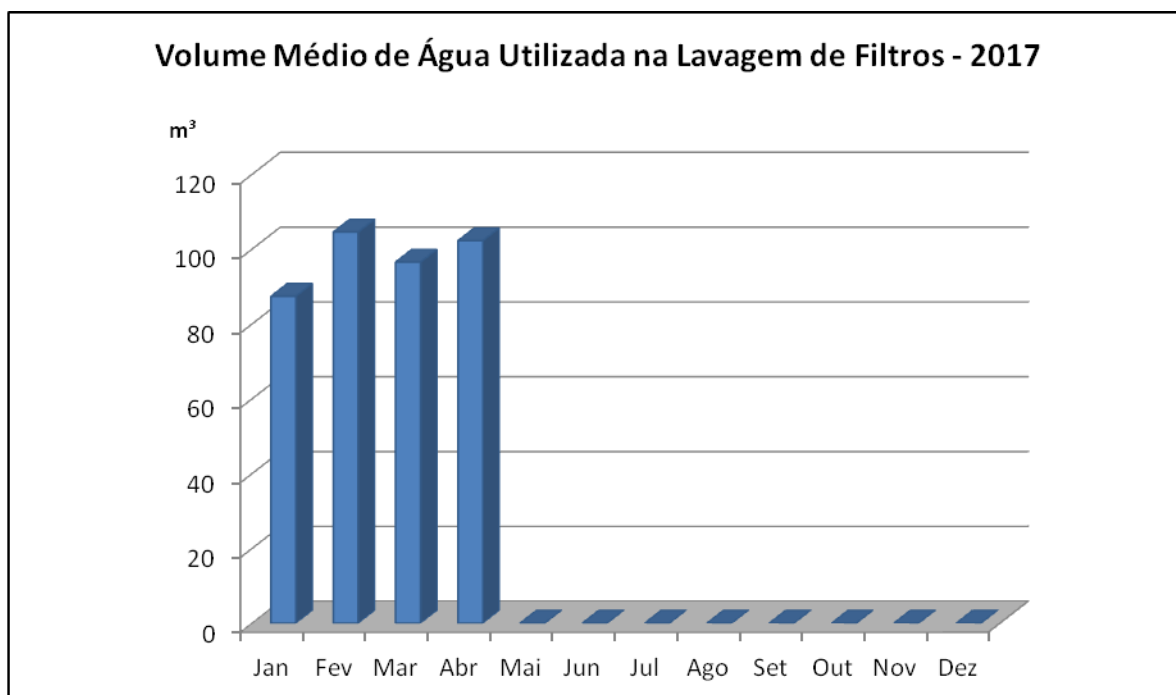
No mês de Abril foram tratados: **760.525,92 m³ de água.**
 Foram consumidos, para lavagem de filtros: **23.100,00 m³ de água.**
 Sendo distribuídos, para consumo da cidade: **737.425,92 m³ de água.**
 Vazão Média: **305,00 l/s.**
 Foram trabalhadas: **712h 29min (do total de 720 horas/mês).**
 Média de horas trabalhadas/dia: **23h 44min 58seg.**
 Dias trabalhados: **30 dias.**

2 - Distribuição de Horas Paradas:

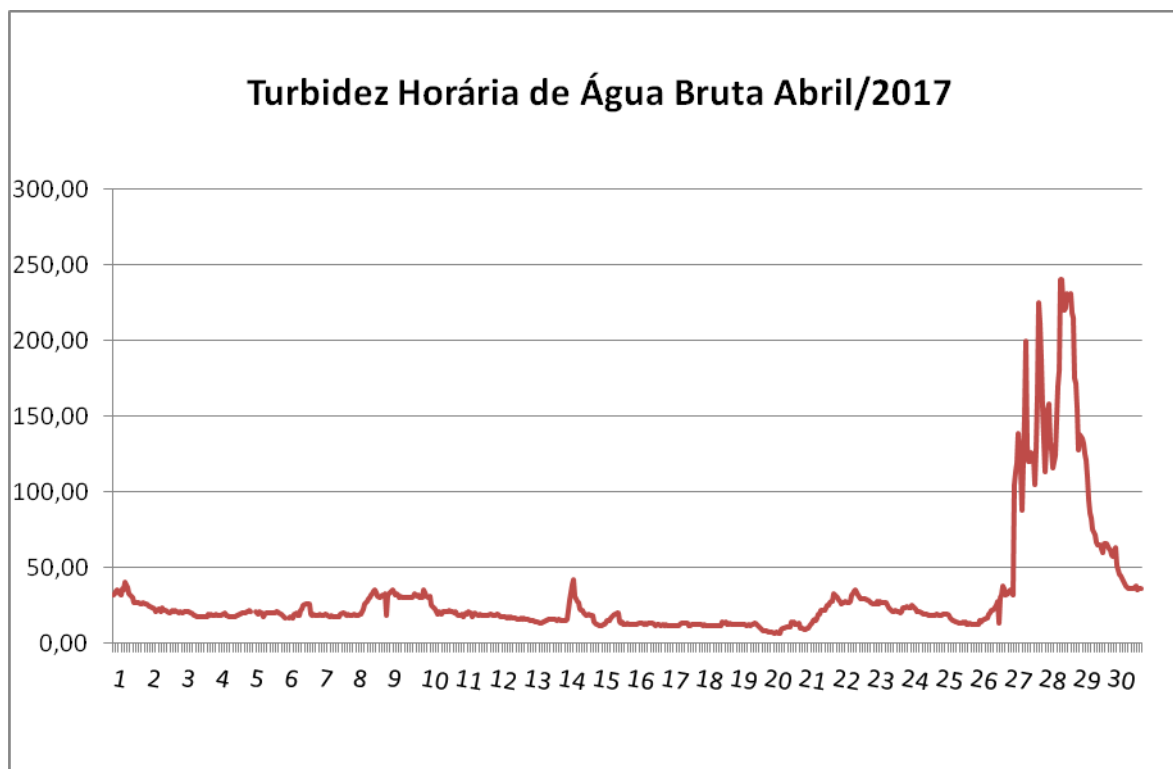


No mês de Abril o sistema permaneceu parado por 07 horas e 31 minutos.

3 - Filtros:



4 – Turbidez

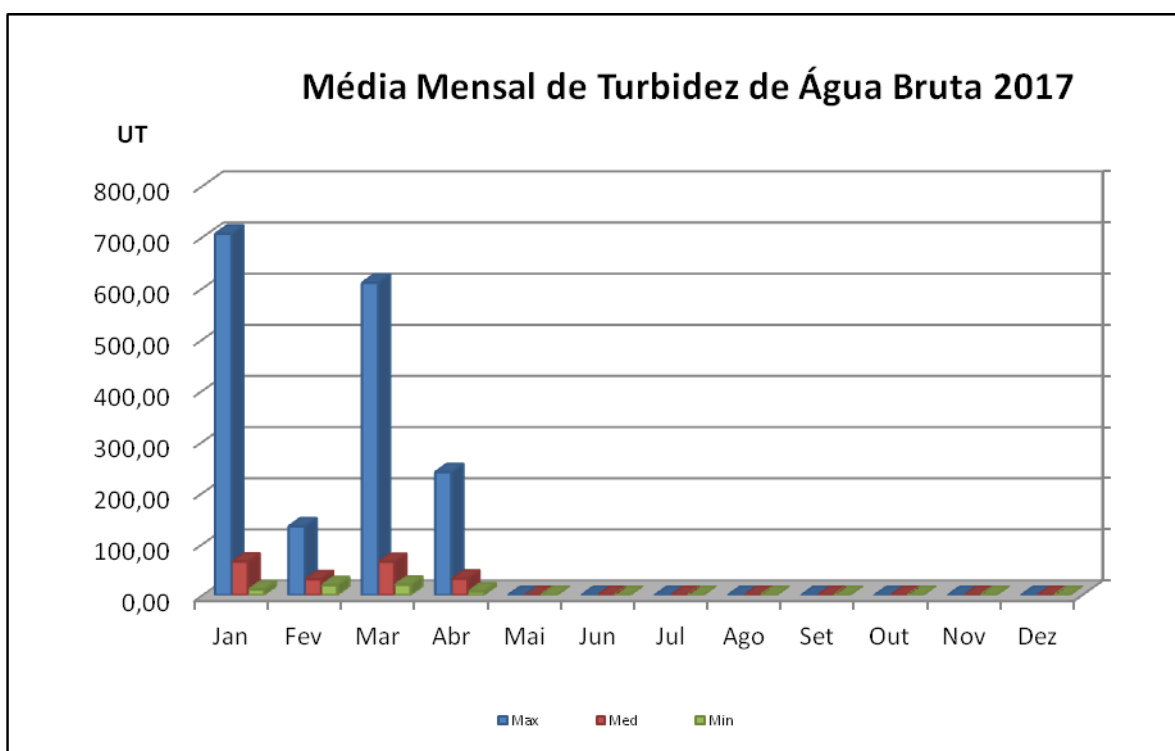


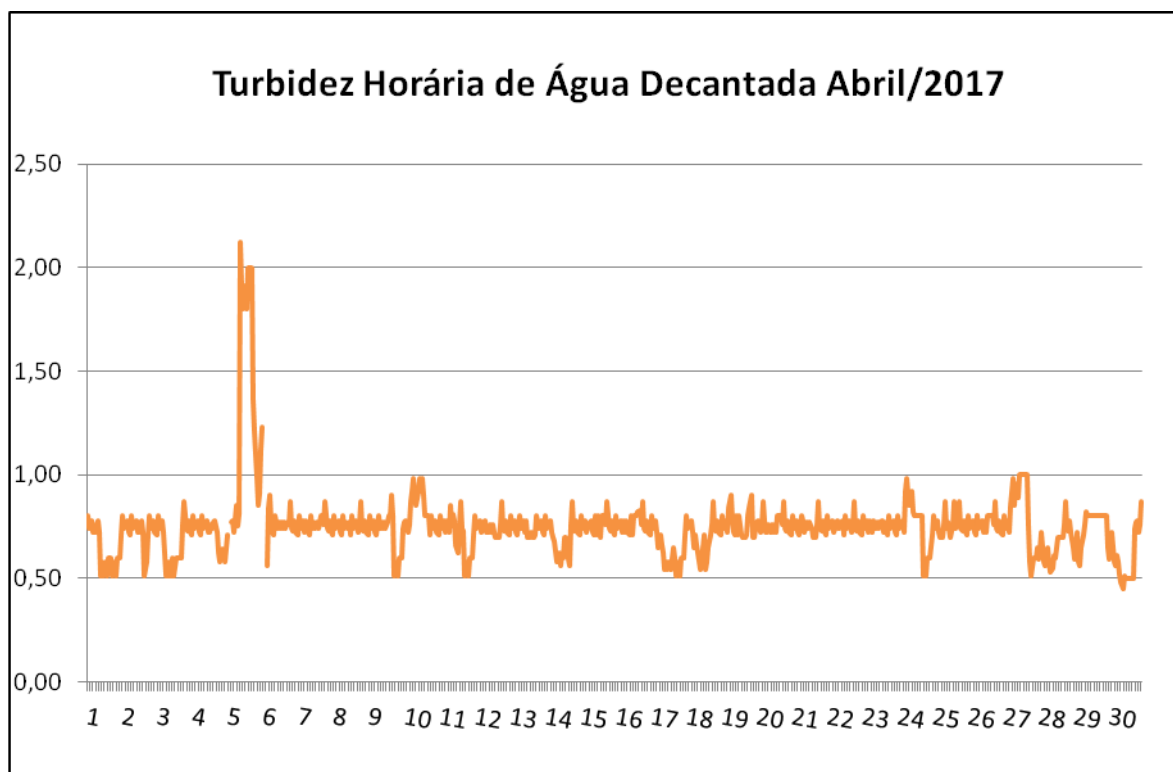
A turbidez da **água bruta** em média diária atingiu os seguintes valores no mês:

Máximo – **240,00 UT**

Médio – **31,49 UT**

Mínimo – **6,60 UT**



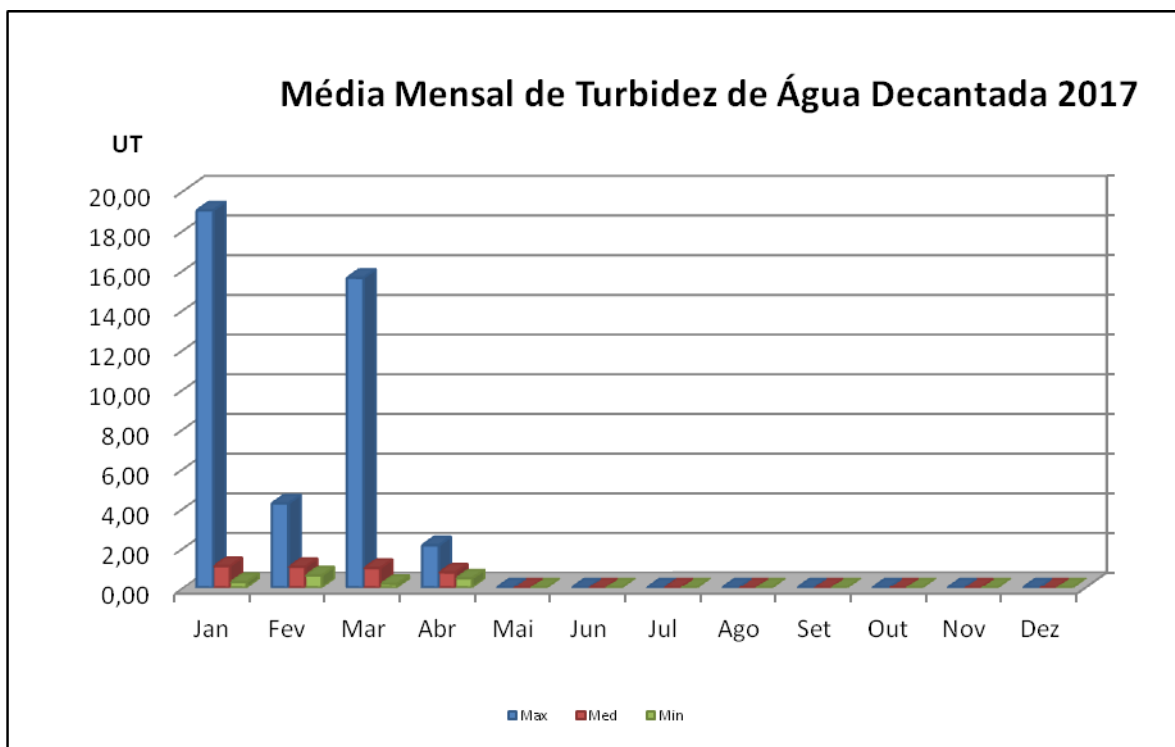


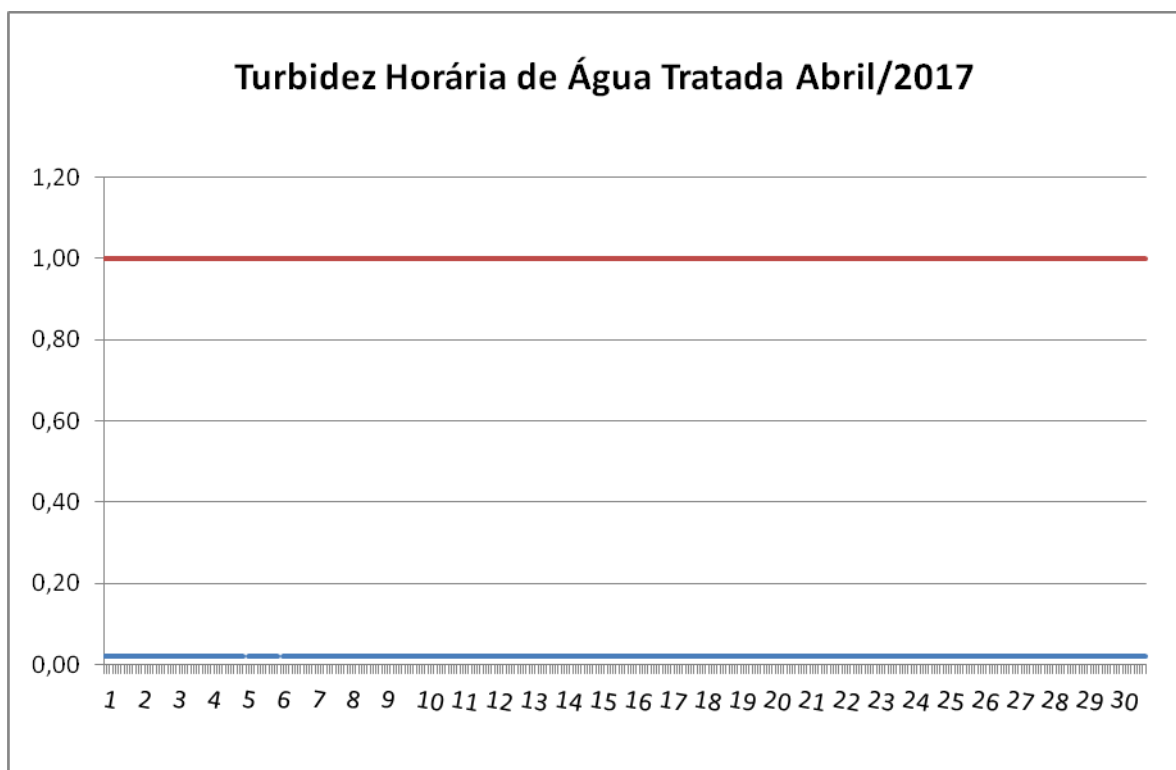
A turbidez da **água decantada** em média diária atingiu os seguintes valores no mês:

Máximo – **2,12 UT**

Médio – **0,75 UT**

Mínimo – **0,45 UT**



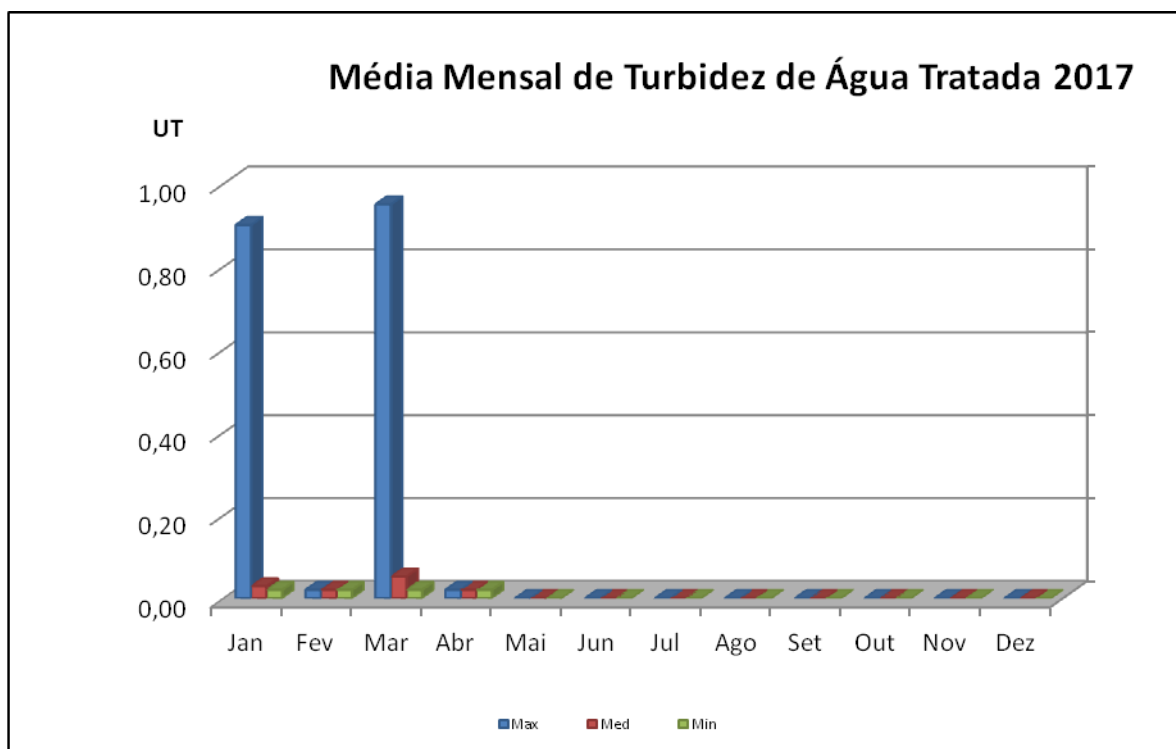


A turbidez da **água tratada** em média diária atingiu os seguintes valores no mês:

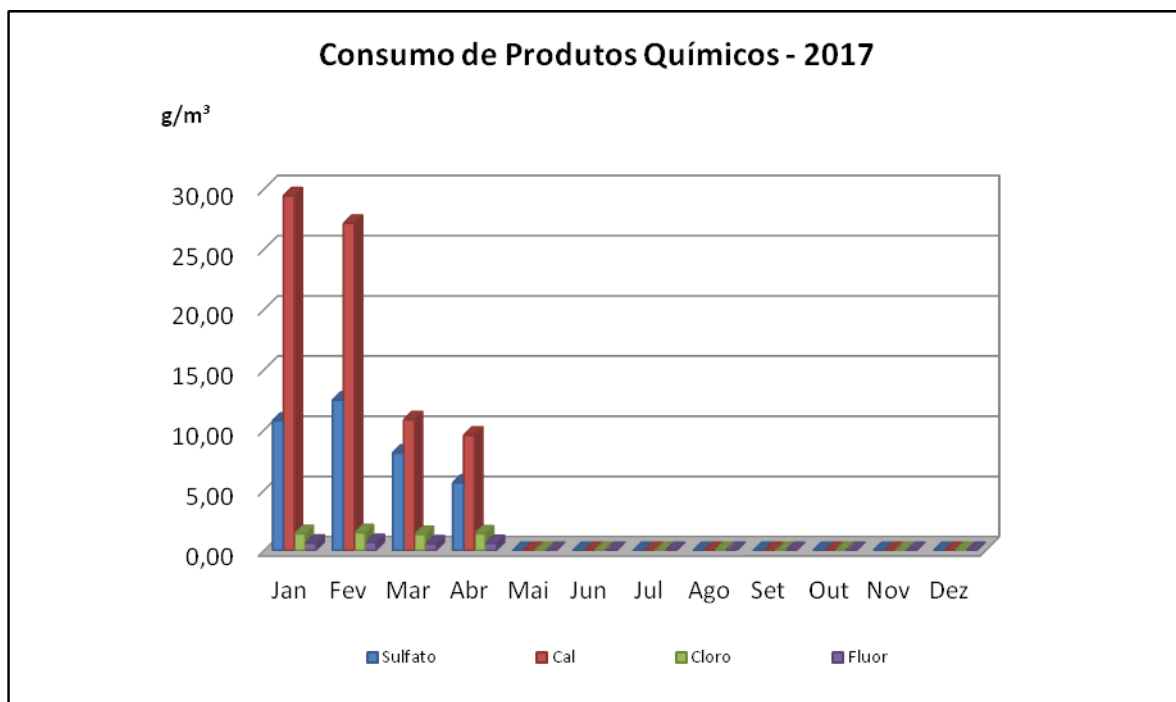
Máximo – **0,02 UT**

Médio – **0,02 UT**

Mínimo – **0,02 UT**



5 - Produtos Químicos:



Foram consumidos, em valores absolutos:

- Sulfato de Alumínio: **4.270,27 kg**
- Cal Hidratada: **7.276,32 kg**
- Cloro Gás: **1.020,00 kg**
- Fluorsilicato de Sódio: **436,40 kg**

6 - Análises Laboratoriais:

MONITORAMENTO DA QUALIDADE DA ÁGUA DO SAA

Turbidez		Saída do Tratamento	Sistema de Distribuição
N° de amostras realizadas		712	02
N° de Amostras fora dos padrões		0	00
Turbidez média mensal (UT)		0,02	
Turbidez máxima (UT)		0,02	
Cor		Saída do Tratamento	Sistema de Distribuição
N° de amostras realizadas		712	02
N° de amostras fora do padrão		0	00
Cor média mensal (uH)		0	
Cor máxima mensal (uH)		0	
pH		Saída do Tratamento	Sistema de Distribuição
N° de amostras realizadas		712	02
pH médio mensal		6,78	
pH máximo mensal		7,02	
pH mínimo mensal		6,00	
Cloro residual livre		Saída do Tratamento	Sistema de Distribuição
N° de amostras realizadas		356	39
N° de amostras fora do padrão		0	00
Cloro residual livre média mensal (mg/L)		1,40	
Cloro residual livre máximo (mg/L)		1,49	
Cloro residual livre mínimo (mg/L)		1,13	
Fluoreto		Saída do Tratamento	Sistema de Distribuição
N° de amostras realizadas		356	02
N° de amostras fora dos padrões		0	00
Fluoreto médio mensal (mg/L)		0,50	
Fluoreto máximo mensal (mg/L)		0,64	
Fluoreto mínimo mensal (mg/L)		0,43	
Coliformes		Saída do Tratamento	Sistema de Distribuição
N° de amostras realizadas		03	39
N° de amostras com presença de coliformes totais em 100 mL		00	00
N° de amostras com presença de Escherichia coli ou coliformes termotolerante em 100 mL		00	00
Bactérias Heterotróficas		Sistema de Distribuição	
N° de amostras realizadas		39	
N° de amostras com mais de 500 unidades formadoras de colônia (ufc)/ml		00	
Cianobactérias/Cianotoxinas			
Cianobactérias		Foi realizado o monitoramento mensal de cianobactérias no manancial? <input type="checkbox"/> Sim <input type="checkbox"/> Não <input type="checkbox"/> Não se aplica	
Número de cianobactérias (cél./mL):			
Cianotoxinas: microcistinas		Saída do tratamento	Entradas (hidrômetros) das clínicas de hemodiálise e indústrias de injetáveis
		Não se aplica <input type="checkbox"/>	
N° de amostras realizadas			
N° de amostras fora dos padrões			

INFORMAÇÕES GERAIS DO SISTEMA DE ABASTECIMENTO DE ÁGUA

Reclamações de falta d'água:		
Número de Reclamações	12	<input checked="" type="checkbox"/> Sem informação
Reparos na rede:		
Número de reparos	11	<input type="checkbox"/> Sem informação
Existe intermitência do serviço de água: <input type="checkbox"/> Sim <input checked="" type="checkbox"/> Não <input type="checkbox"/> Sem informação		
Qual o número de domicílios atingidos com pelo menos um episódio de intermitência no mês		

Responsável pelo preenchimento

Thales Inácio
Técnico da ETA

Visto:

Eng^o *Mariozalem Pereira da Silva*
Depart. Técnico/Operacional